



Lynguide til StavLet

til Mac

StavLet er et avanceret retstavningsprogram, som er i stand til at rette grove stavfejl, ord der er nemme at forveksle samt enkle grammatikfejl. StavLet fungerer i MS Word og Pages 4 og kan også fungere via den indbyggede retstavningskontrol i OS X i programmer som Pages 5 (og senere), Safari og Mail.

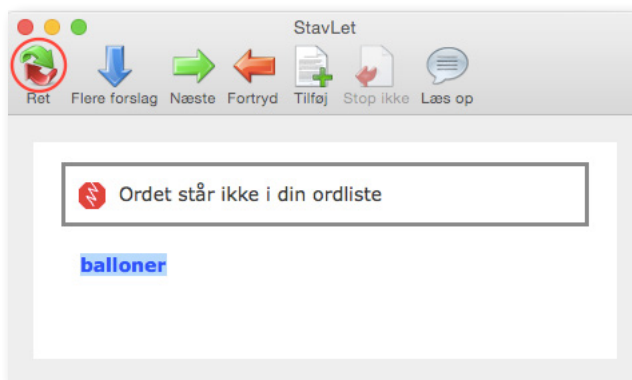
1. Skriv din tekst i et af tekstbehandlingsprogrammerne.
2. Når du har skrevet din tekst færdig, starter du StavLet. Det kan enten startes via ikonet i **docklisten** eller ved at du søger på programmet i søgefeltet **Spotlight** oppe til højre. StavLet gennemgår nu din tekst systematisk. StavLet vil standse både ved ord, som er stavet forkert og ved ord, som kan være nemme at forveksle, afhængigt af hvilken sammenhæng ordene står i.

Ikke fundet i ordliste

StavLet standser ved ord, som programmet anser for at være stavet forkert. Ofte vises der et til to rettelserforslag. Hvis disse forslag ikke er tilstrækkelige, kan du klikke på knappen **Flere forslag**.

For at vælge og tilføje et ord fra feltet, markerer du det og klikker på knappen **Ret**. Alternativt kan du dobbeltklikke på det ønskede ord.

Jeg vil have tre store **barloner**.



Forvekslingsord

StavLet standser også ved ord, som er nemme at forveksle. Du kan nu kontrollere, om din stavning er korrekt i sammenhængen ved hjælp af de eksempelsætninger, som præsenteres. Hvis du vil ændre din stavning, markerer du ordet og klikker på **Ret**.

Er din stavning korrekt i sammenhængen, klikker du i stedet på **Næste** for at gå videre med at kontrollere resten af din tekst.

En **vid** hund.

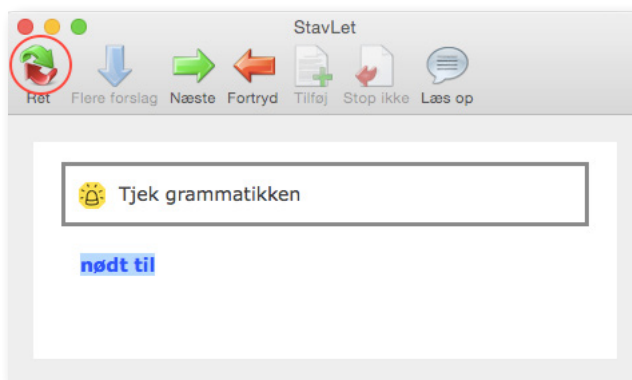


Grammatik

StavLet giver, foruden hjælp til stavfejl, også hjælp til forskellige grammatikfejl, f.eks. i ordfølgen eller ved fejl i udtryk. Dette er fejl, som er typiske for personer med dansk som andetsprog.

Ret din tekst ved at markere ordet og klikke på **Ret**.

Jeg er **nødt** til at træne.



Et eller to ord

StavLet kan opdage mange ord, som fejlagtigt er blevet skrevet i to ord, f.eks. *løbe hjul* eller skrevet i ét ord, f.eks. *Losangeles*. StavLet advarer og spørger, om du vil skrive ordene i ét eller to ord.

For at ændre dette klikker du på knappen **Ret** eller dobbeltklikker på ordet.

Børnene kører på løbe hjul.



Tilføj

Somme tider advarer StavLet om ord, som faktisk er stavet korrekt, f.eks. forskellige navne. Dette skyldes, at de ikke findes i StavLets ordliste. Hvis du ikke ønsker, at StavLet skal standse hver gang, et sådant ord skrives, kan du tilføje det til din egen ordliste. Dette foretages med knappen **Tilføj**. Herefter vil StavLet ikke standse ved dette ord. Dette kan ændres i **Indstillinger**.

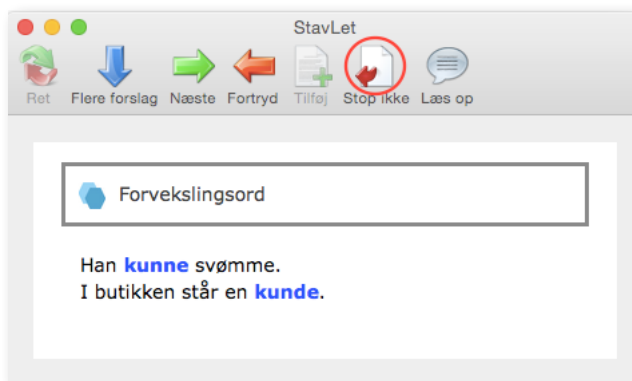
Vi er flyttet til Algade.



Stop ikke

StavLet standser somme tider ved ord, der er nemme at forveksle, selv om de er stavet korrekt, f.eks. *kunne* og *kunde*. Hvis du er sikker på, at du aldrig staver disse ord forkert, kan du klikke på **Stop ikke**. StavLet vil herefter ikke standse ved disse forvekslingsord. Advarslen kan aktiveres igen i StavLets **Indstillinger**.

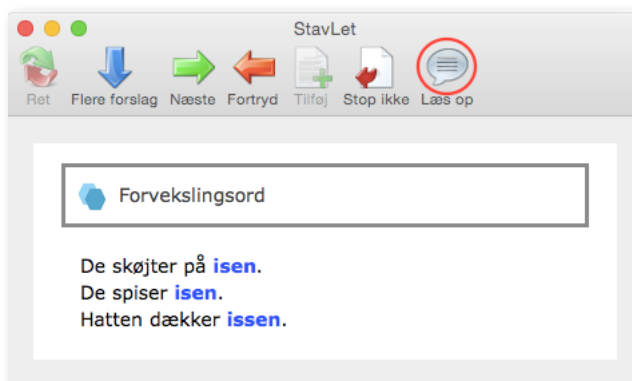
Jeg kunne spille fodbold.



Talesyntese

I din Mac er der talesyntese. Ved at vælge en dansk stemme i **Systemindstillinger > Diktering & tale > Tekst til tale**, kan du bruge talesyntese i StavLet og få teksten oplæst. Markér en tekst og klik på **Læs op**.

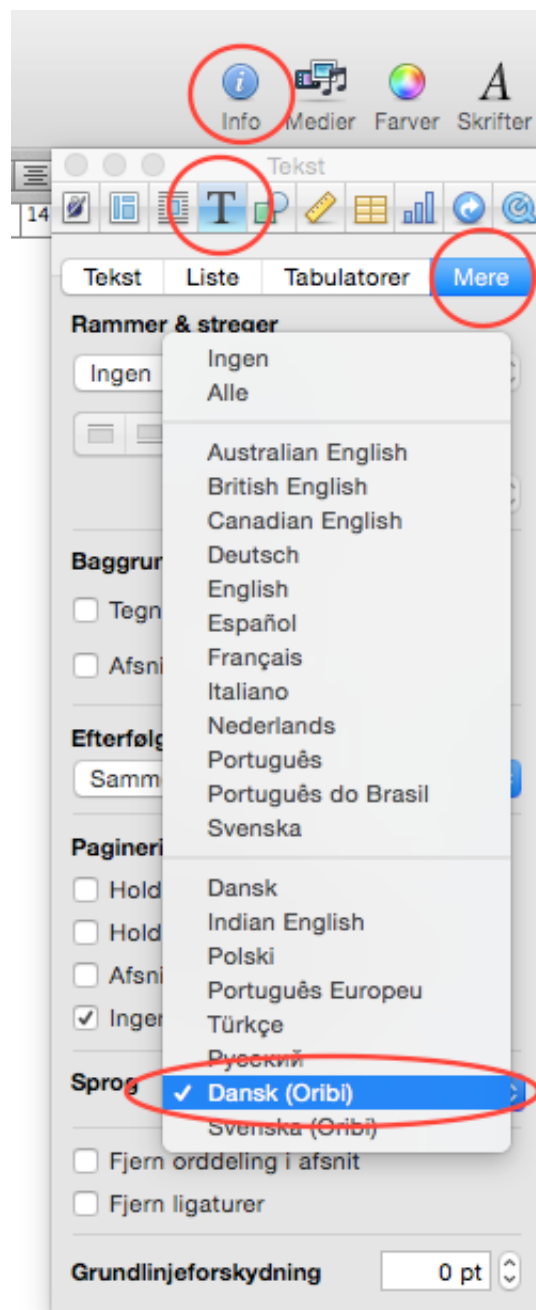
Barnet spiser isen.



Retstavning via den indbyggede stavekontrol i OS X

På en Mac kan StavLet erstatte den indbyggede stavekontrol, der findes i operativsystemet. Hvis du indstiller dette, vil de røde streger, der dukker op ved stavefejl i forskellige programmer som Safari, Mail og TextEdit, komme fra StavLet. For at vælge StavLet som overordnet stavekontrol går du ind i **Systemindstillinger >Tastatur > Tekst**. I rullelisten under **Stavekontrol** vælger du **Dansk (Oribi)**.

Dansk (Oribi) kan også vælges direkte i tekstbehandlingsprogrammet Pages via **Info-menuen** (se billedet her ved siden af). Rettelsesforslagene i Pages kommer så fra StavLet. Dog advares der så kun om stavefejl og ikke om grammatikfejl eller ord, der er nemme at forveksle.



Indstillinger

For at foretage personlige indstillinger af StavLet, vælge størrelse på ordliste, redigere din egen ordliste mm, klikker du på StavLets rullegardinsmenu og vælger **Indstillinger**.

Fuldstændig manual

En fuldstændig manual over StavLets funktioner finder du på Oribis hjemmeside www.oribi.se/startsidan eller under fanen **Hjælp > Hjælp til StavLet**.

